

Klickliste Anpassungen im AMONDIS KT-Dialog

Notwendige Umstellungen aufgrund des
MDK-Reformgesetzes, Pflegereformgesetzes
und des Übergangsverfahrens zur PrüfVv

Stand 17.01.2020

AMONDIS[®]



Inhaltsverzeichnis

1.	Hintergrund der Systemanpassungen	3
1.1	Systemrelevante Prozessartenänderungen	4
1.2	Prozessabbildung innerhalb AMONDIS	4
1.3	Datumsfeld zur Gutachtendokumentation	10
1.4	§301-Schlüsselzuordnung MDK04	12
1.5	Stammdatenpflege der individuellen Pflegebaserate	14

© 2020 uhb consulting AG. Alle Rechte vorbehalten.

Weitergabe und Vervielfältigung dieses Dokumentes oder Teilen daraus sind ohne Genehmigung nicht gestattet. Der Inhalt dieses Dokumentes kann jederzeit ohne Ankündigung geändert oder ergänzt werden.

uhb consulting AG - Chiemseering 1 - 84427 St. Wolfgang
www.uhb-consulting.de

Klickliste

1. Hintergrund der Systemanpassungen

Aufgrund der Verabschiedung des MDK-Reformgesetzes und der darauffolgenden Übergangsvereinbarung zur PrüfvV, sowie der Beschließung des Pflegereformgesetzes ergeben sich für den 01. Januar 2020 folgende Anpassungsempfehlungen für das Modul AMONDIS Kostenträgerdialog.

1.1 Systemrelevante Prozessartenänderungen

In der Übergangsvereinbarung zur PrüfvV wurde festgelegt, dass die bislang bestehende PrüfvV weiterbesteht. Für aufgenommene Fälle ab dem 01.01.2020 wurden folgende Anpassungen vorgenommen.

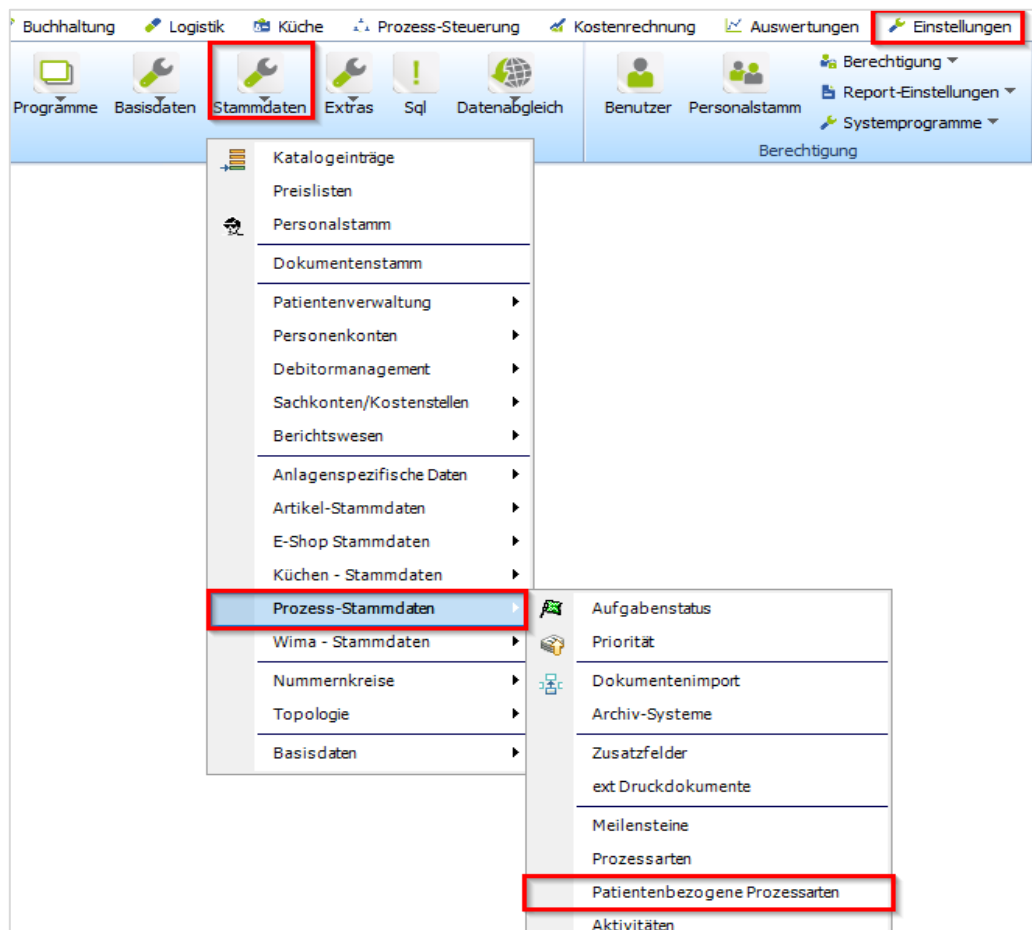
- Innerhalb von **4 Monaten** (4 Monate * 30 Tage = 120 Tage; vgl. § 191 BGB) hat die Beauftragung durch Krankenkasse zu erfolgen (bisher 6 Wochen)
- Unterlagenübermittlung des Krankenhauses an den MD: **16 Wochen** (16 Wochen * 7 Tage = 112 Tage)
- Eingang Leistungsentscheid innerhalb von **13 Monate** (365 Tage (1 Jahr) + 30 Tage (1 Monat) = 395 Tage; vgl. § 191 BGB) nach Übermittlung der Prüfanzeige (bisher 11 Monate)

1.2 Prozessabbildung innerhalb AMONDIS

Schritt 1: Öffnen des Fensters „Patientenbezogene Prozessarten“

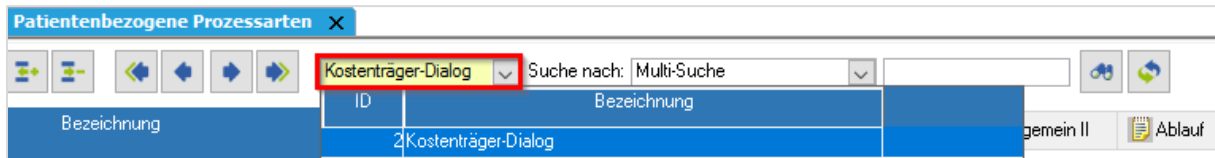
Einstellungen → Stammdaten → Prozess-Stammdaten → Patientenbezogene Prozessarten (Bei Version 08.xx.xx lautet das Stammdatenfenster „Prozessarten“)

Sollte Ihrem Benutzer die Berechtigung zu diesem Stammdatenfenster fehlen, müssten Sie sich bitte an Ihren internen Systemadministrator wenden. Im Rahmen des AMONDIS-Supportes dürfen keine Benutzerberechtigungen vergeben werden.



Schritt 2: Gültigkeitsbeschränkung der bestehenden Prozessart zur Unterlagenanforderung durch den MDK (bspw. MDK/SMD-Anfrage)

Zur Anpassung muss geprüft werden, ob die angezeigten Prozessarten auf den Bereich Kostenträger-Dialog eingeschränkt sind. Hierzu muss das gelbe Pflichtfeld (vor dem Suchfeld) auf Kostenträger-Dialog gestellt sein.

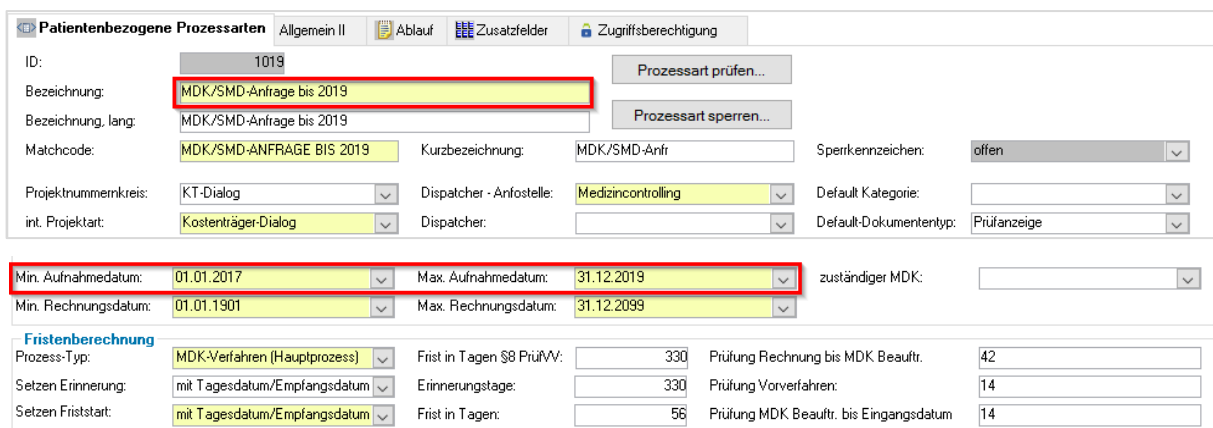


Bezeichnung	ID	Bezeichnung	
	2	Kostenträger-Dialog	

Es empfiehlt sich die Bezeichnung der Prozessart um „bis 2019“ zu erweitern, wodurch künftige Prozessanpassungen erleichtert werden.

Achtung: Sofern im Feld Matchcode eine Nummerierung vorgegeben wurde, muss diese anschließend wieder eingetragen werden.

Damit die bestehende Prozessart lediglich bei aufgenommenen Fällen bis zum 31.12.2019 zur Verfügung steht, ist eine Gültigkeitsbeschränkung (Aufnahmedatum) notwendig. Die bereits hinterlegten Fristen beziehen sich auf die PrüfVv vom 03.02.2016, weshalb die Einschränkung „Min. Aufnahmedatum: 01.01.2017“ hinterlegt ist. Im Anschluss müssen die Änderung über das Diskettensymbol (bzw. mittels der Tastenkombination Strg+s) abgespeichert werden.



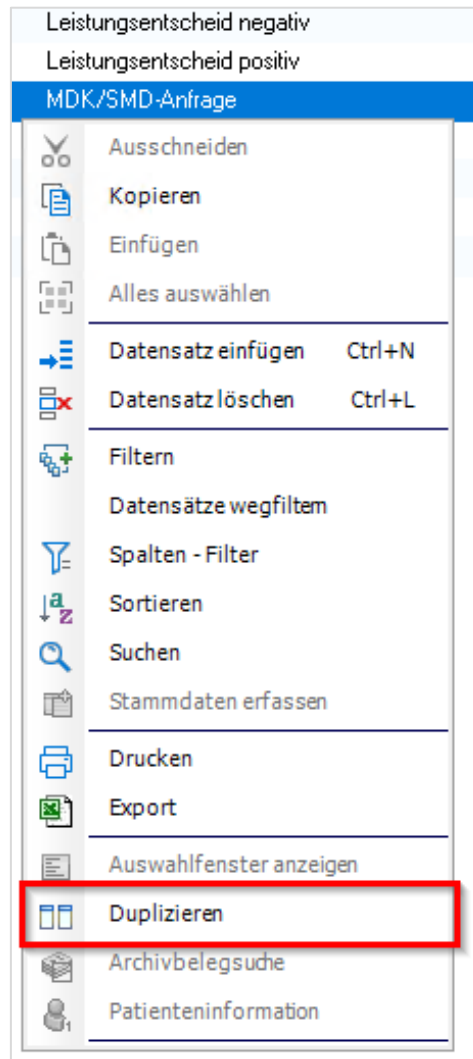
ID: 1019
 Bezeichnung: MDK/SMD-Anfrage bis 2019
 Bezeichnung, lang: MDK/SMD-Anfrage bis 2019
 Matchcode: MDK/SMD-ANFRAGE BIS 2019
 Kurzbezeichnung: MDK/SMD-Anfr
 Sperkennzeichen: offen
 Projektnummernkreis: KT-Dialog
 Dispatcher - Anfstelle: Medizincontrolling
 Default Kategorie:
 int. Projektart: Kostenträger-Dialog
 Dispatcher:
 Default-Dokumententyp: Prüfanzeige
 Min. Aufnahmedatum: 01.01.2017
 Max. Aufnahmedatum: 31.12.2019
 zuständigiger MDK:
 Min. Rechnungsdatum: 01.01.1901
 Max. Rechnungsdatum: 31.12.2099

Fristenberechnung

Prozess-Typ: MDK-Verfahren (Hauptprozess)	Frist in Tagen §8 PrüfVv: 330	Prüfung Rechnung bis MDK Beauftr. 42
Setzen Erinnerung: mit Tagesdatum/Empfangsdatum	Erinnerungstage: 330	Prüfung Vorverfahren: 14
Setzen Friststart: mit Tagesdatum/Empfangsdatum	Frist in Tagen: 56	Prüfung MDK Beauftr. bis Eingangsdatum 14

Schritt 3: Duplizieren und weitere Parametrisierung der soeben angepassten Prozessart

Im Stammdatenfenster „Patientenbezogene Prozessarten“ finden Sie auf der linken Seite eine Auflistung aller angelegten Prozessarten. Mittels Rechtsklick auf die soeben bearbeitete Prozessart zur Unterlagenanforderung des MDKs kann diese dupliziert werden.



Zu Schritt 4: Duplizieren und weitere Parametrisierung der soeben angepassten Prozessart

Umbenennung der Prozessart: Von MDK/SMD-Anfrage 2019 zu MD/SMD-Anfrage

Achtung: Sofern im Feld Matchcode eine Nummerierung vorgegeben wurde, muss diese anschließend wieder eingetragen werden.

Damit die neue Prozessart nur für aufgenommene Fälle ab dem 01.01.2020 zur Verfügung steht, ist eine Gültigkeitsbeschränkung (Aufnahmedatum) notwendig.

Anpassung der Fristüberwachungsfelder

First in Tagen §8 PrüfV: 395 Tage (13 Monate)

Erinnerungstage: 395 Tage (13 Monate)

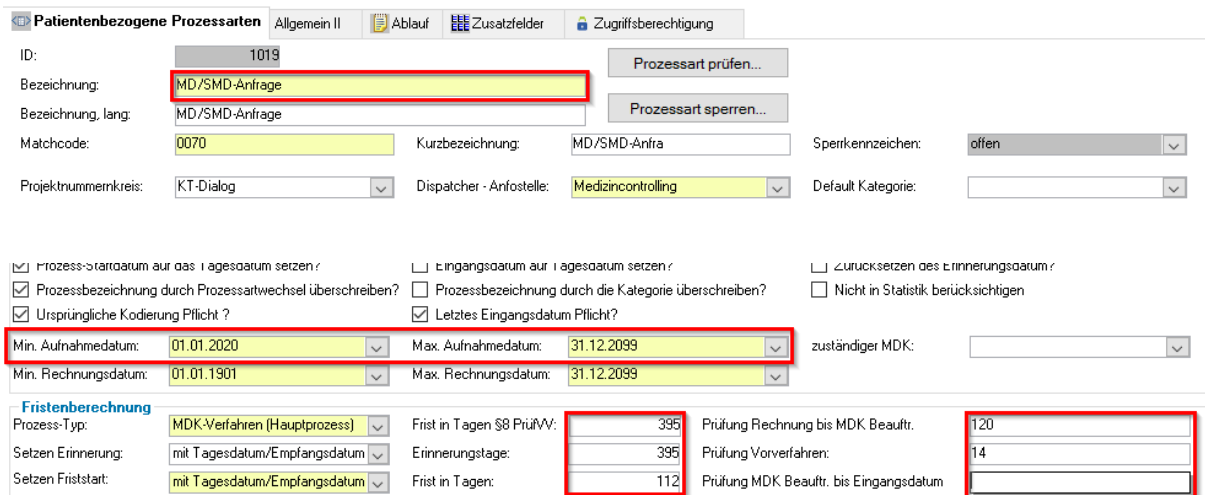
Frist in Tage: 112 Tage (16 Wochen)

Prüfung Rechnung bis MDK Beauftr.: 120 Tage (4 Monate)

Prüfung Vorverfahren: 14 Tage

Prüfung MDK Beauftr. bis Eingangsdatum: entfällt

Im Anschluss müssen die Änderung über das Diskettensymbol (bzw. mittels der Tastenkombination Strg+s) abgespeichert werden.



Patientenbezogene Prozessarten Allgemein II Ablauf Zusatzfelder Zugriffsberechtigung

ID: 1019

Bezeichnung: MD/SMD-Anfrage Prozessart prüfen...

Bezeichnung, lang: MD/SMD-Anfrage Prozessart sperren...

Matchcode: 0070 Kurzbezeichnung: MD/SMD-Anfra Sperrkennzeichen: offen

Projektnummernkreis: KT-Dialog Dispatcher - Anfordstelle: Medizincontrolling Default Kategorie:

Prozessstartdatum auf das Tagesdatum setzen? Eingangsdatum auf Tagesdatum setzen? Zurücksetzen des Erinnerungsdatum?

Prozessbezeichnung durch Prozessartwechsel überschreiben? Prozessbezeichnung durch die Kategorie überschreiben? Nicht in Statistik berücksichtigen

Ursprüngliche Kodierung Pflicht? Letztes Eingangsdatum Pflicht?

Min. Aufnahmedatum: 01.01.2020 Max. Aufnahmedatum: 31.12.2099 zuständiger MDK:

Min. Rechnungsdatum: 01.01.1901 Max. Rechnungsdatum: 31.12.2099

Fristenberechnung

Prozess-Typ: MDK-Verfahren (Hauptprozess) Frist in Tagen §8 PrüfV: 395 Prüfung Rechnung bis MDK Beauftr.: 120

Setzen Erinnerung: mit Tagesdatum/Empfangsdatum Erinnerungstage: 395 Prüfung Vorverfahren: 14

Setzen Friststart: mit Tagesdatum/Empfangsdatum Frist in Tagen: 112 Prüfung MDK Beauftr. bis Eingangsdatum:

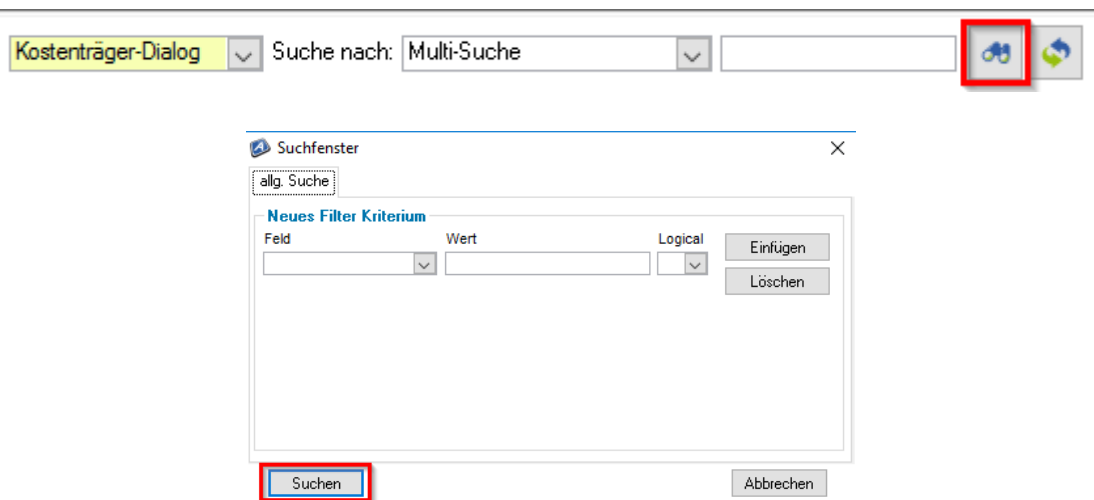
Die Prozessanpassungen beziehen sich auf die Übergangsvereinbarung zur Prüfverfahrenvereinbarung vom 10.12.2019. Sofern Sie Ihre Prozesse lediglich auf das MDK-Reformgesetzes parametrisieren möchten, haben Sie auch die Möglichkeit über das Rechnungsdatum einzuschränken.

Schritt 5: Vergabe von Prozess-Typen an **allen** Prozessarten

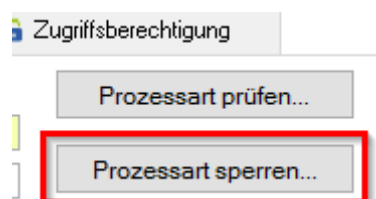
Es müssen **alle** Prozessarten mittels den neuen Prozess-Typen für künftig geplante Auswertungsmöglichkeiten gekennzeichnet werden. Dadurch kann festgestellt werden, wie viele Fälle am MDK Verfahren teilgenommen haben und wie das Gutachten zu bewerten ist.

Gegebenenfalls beinhaltet Ihr System bereits gesperrt Prozessarten, welche in der Vergangenheit zur Prozessabbildung benutzt wurden. Auch an diesen Prozessarten sollte der Prozess-Typ gesetzt werden.

Es werden alle Prozessarten angezeigt, indem Sie den Standardsuchdialog öffnen (Button: Fernglas) und anschließend ohne Einschränkungen die Suche über den Button „Suchen“ auslösen.

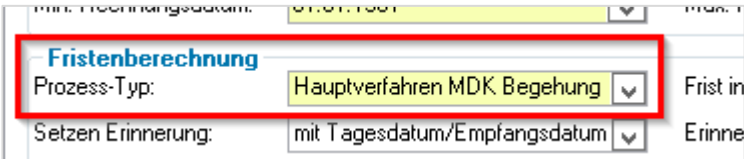


Achtung: Gesperrte Prozessarten werden ausgegraut dargestellt. Nachdem Sie den Prozess-Typen hinterlegt haben, muss die Änderung über Button „speichern...“ (Diskettensymbol) abgespeichert werden. Durch diesen Schritt wird die Prozessart automatisch wieder aktiviert und nicht mehr ausgegraut dargestellt. Daraufhin müssen Sie die zuvor gesperrten (ausgegrauten) Prozessart über den Button „Prozessart sperren...“ zwingenderweise sperren, sodass diese letztendlich wieder ausgegraut dargestellt werden.



Hierbei stehen Ihnen folgende Prozess-Typen zur Auswahl.

- ~~0 MDK Verfahren (Hauptprozess):~~ entfällt → Bitte nicht mehr verwenden!
- 1 Vorverfahren
- 2 Schlichtungsverfahren
- 100 Hauptverfahren MDK Aktenlage
- 110 Hauptverfahren MDK Begehung
- 120 Hauptverfahren PKV
- 130 Hauptverfahren BG
- 200 Fallkonferenz
- 300 Nachverfahren
- 500 Leistungsentscheid positiv (Übermittlung mittels KAIN-Nachricht)
- 510 Leistungsentscheid negativ (Übermittlung mittels KAIN-Nachricht)
- 520 Gutachten positiv
- 530 Gutachten negativ
- 700 Erörterungsverfahren
- 800 Widerspruch
- 900 Klageverfahren
- 999 Sonstiges



min. Rechnungsdatum: 01.01.2021

Fristenberechnung

Prozess-Typ: Hauptverfahren MDK Begehung

Setzen Erinnerung: mit Tagesdatum/Empfangsdatum

Achtung: Die Prozess-Typen geben die notwendigen Kennzeichen für künftige Auswertungen zur Anfragenquote bzw. den Strafzahlungen. Dementsprechend ist es sehr wichtig den Prozess-Typ an der zugehörigen Prozessart zu setzen. Es muss vor allem darauf geachtet werden, dass Ihr Gutachteneingang bereits über zwei Prozessarten nach **positivem und negativem Gutachten** getrennt ist. (Bspw. Prozessarten „Gutachten positiv“ und „Gutachten negativ“)

Information zum Erörterungsverfahren:

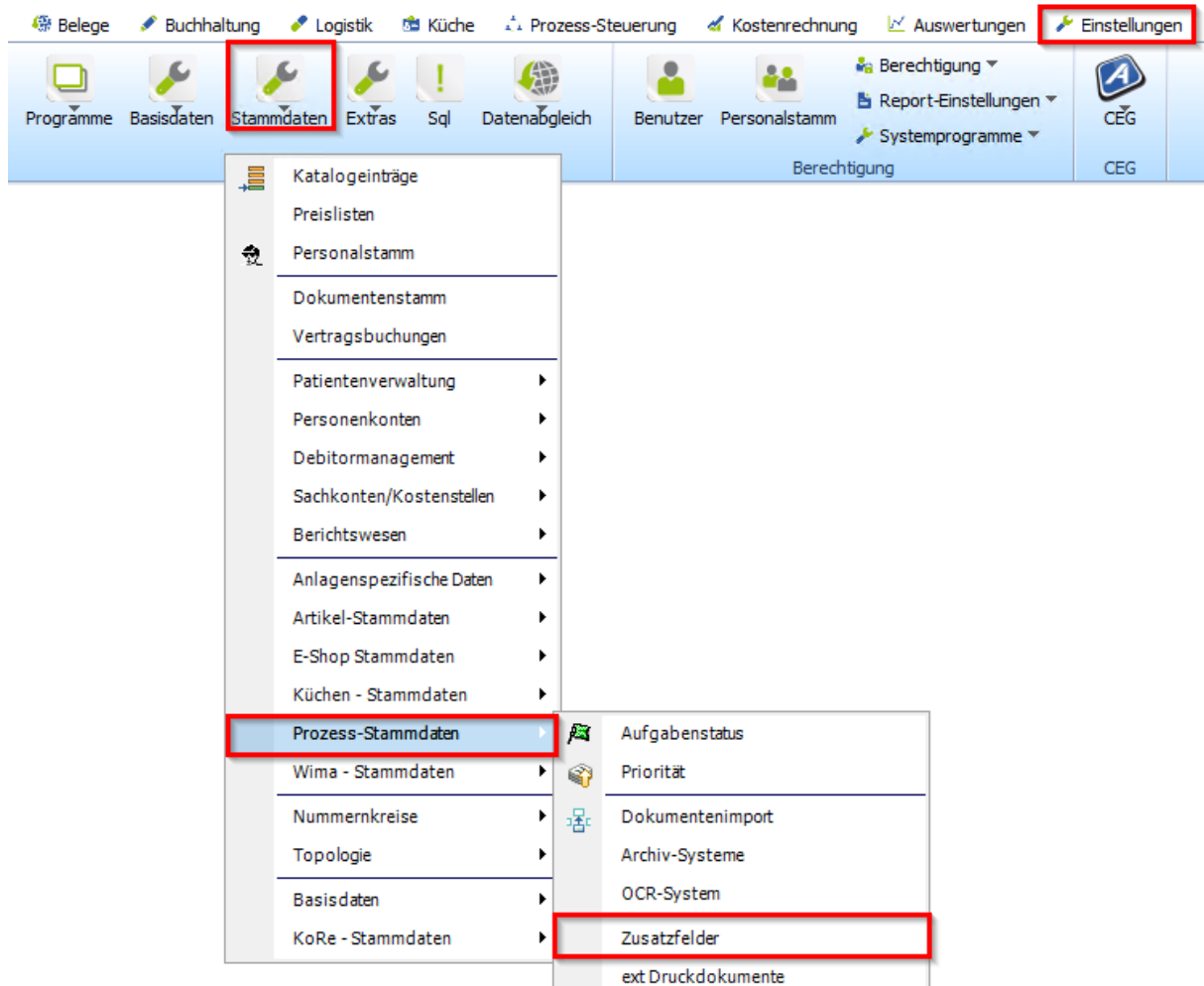
Das Erörterungsverfahren wurde in der Übergangsvereinbarung zur Prüfverfahrensvereinbarung zurückgestellt, weshalb vorerst keine Systemanpassungen notwendig wären. Sofern Sie dennoch ein Erörterungsverfahren führen, empfehlen wir hierfür eine eigene Prozessart.

1.3 Datumsfeld zur Gutachtendokumentation

Das Datum des MD-Gutachtens spielt künftig eine wichtige Rolle zur Ermittlung der Prüfquote. Die Dokumentation des Datums kann im AMONDIS Kostenträgerdialog über ein neues Zusatzfeld abgebildet werden.

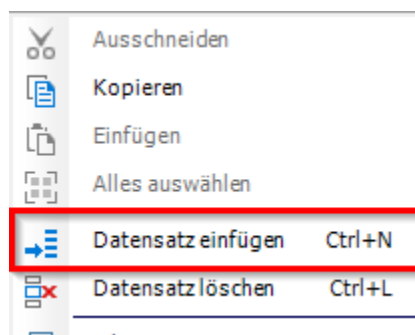
Schritt 1: Öffnen des Stammdatenfensters „Zusatzfelder“

Einstellungen → Stammdaten → Prozess-Stammdaten → Zusatzfelder



Schritt 2: Anlage des neuen Zusatzfeldes

Rechtsklick → Datensatz einfügen



Schritt 3: Anlage des Zusatzfeldes

Werte:

Feld: DATGA (Die Feldbezeichnung muss zwingend mit „DATGA“ gezeichnet sein.)

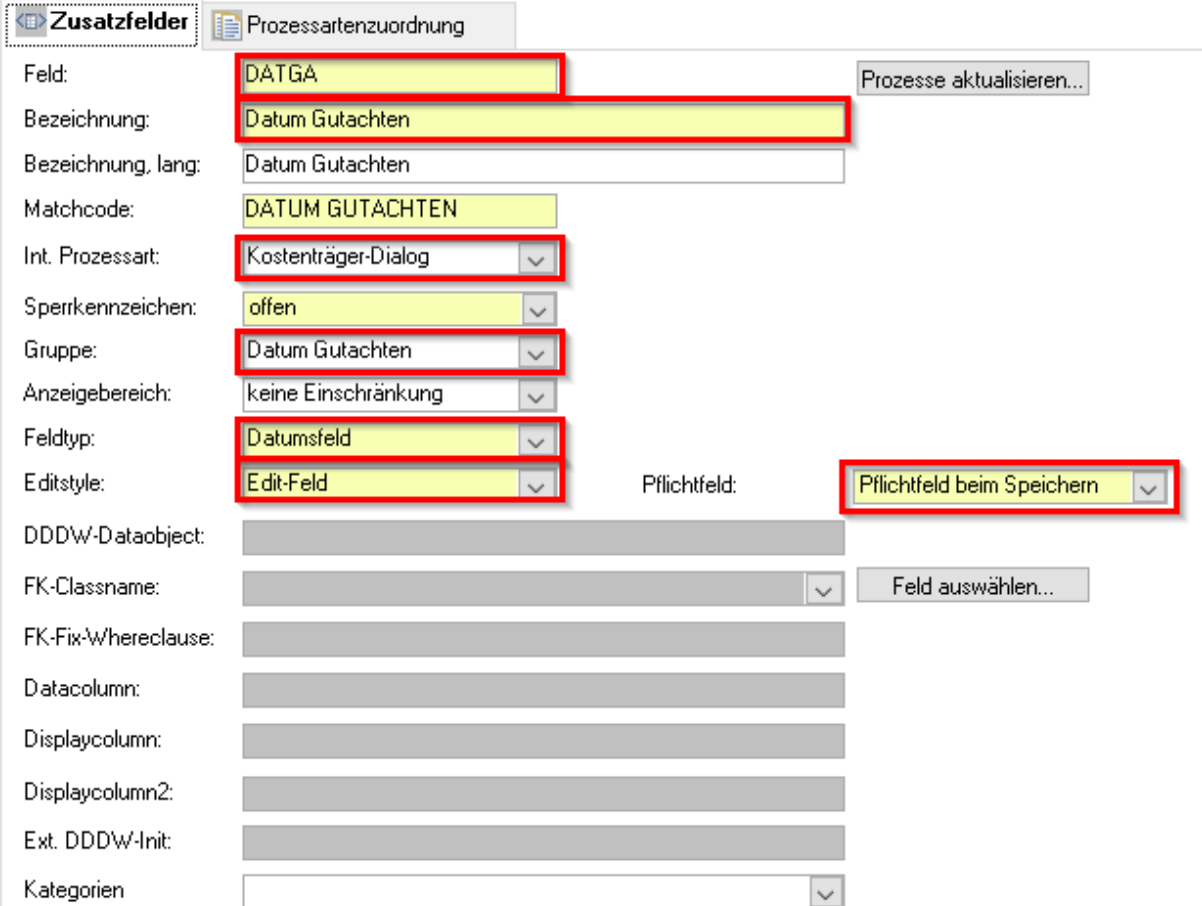
Bezeichnung: Datum Gutachten

Int. Prozessart: Kostenträger-Dialog

Feldtyp: Datumsfeld

Editstyle: Edit-Feld

Pflichtfeld: Pflichtfeld beim Speichern



Zusatzfelder | Prozessartenzuordnung

Prozesse aktualisieren...

Feld: DATGA

Bezeichnung: Datum Gutachten

Bezeichnung, lang: Datum Gutachten

Matchcode: DATUM GUTACHTEN

Int. Prozessart: Kostenträger-Dialog

Sperrkennzeichen: offen

Gruppe: Datum Gutachten

Anzeigebereich: keine Einschränkung

Feldtyp: Datumsfeld

Editstyle: Edit-Feld

Pflichtfeld: Pflichtfeld beim Speichern

DDDW-Dataobject:

FK-Classname: Feld auswählen...

FK-Fix-Whereclause:

Datacolumn:

Displaycolumn:

Displaycolumn2:

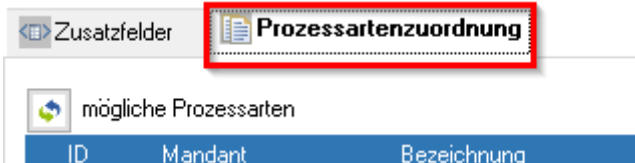
Ext. DDDW-Init:

Kategorien:

Schritt 4: Prozessartenzuordnung

Im Reiter Prozessartenzuordnung wird definiert, wann das neue Zusatzfeld zur Auswahl steht.

Achtung: In Schritt 4 wurde das neue Zusatzfeld „Datum Gutachten“ als Pflichtfeld definiert. Dementsprechend darf das Zusatzfeld erst aktiviert werden, wenn auch ein Gutachten vorliegt. Beispielsweise wäre eine Zuordnung der Prozessarten „Gutachten positiv“ und „Gutachten negativ“ sinnvoll.



Zusatzfelder | **Prozessartenzuordnung**

mögliche Prozessarten

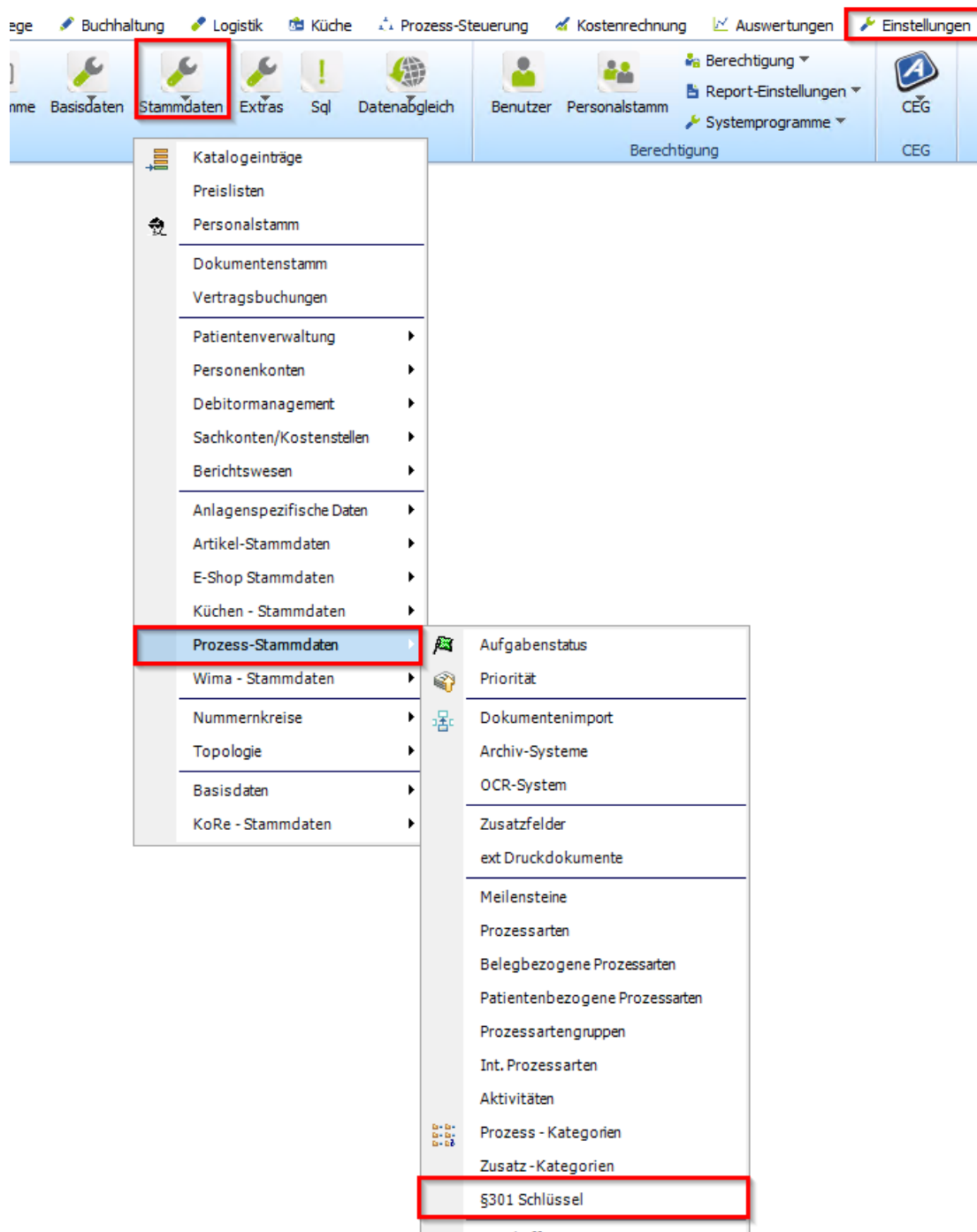
ID	Mandant	Bezeichnung

1.4 §301-Schlüsselzuordnung MDK04

Der neue KAIN-Schlüssel „MDK04“ (Festlegung des Aufschlages gemäß §275c Abs. 3 SGB V durch die Krankenkasse (nur KAIN)) wird Ihnen mittels Softwareupdate zur Verfügung gestellt. Sofern dieser Schlüssel eine Ihrer Prozessarten (bspw. Prozessart: Abrechnung ändern) in der §301 Dialoganzeige automatisiert vorblenden soll, ist die folgende Verknüpfung notwendig.

Schritt 1: Öffnen des Fensters „§301-Schlüssel“

Einstellungen → Stammdaten → Prozess-Stammdaten → §301-Schlüssel



Schritt 2: Prozessartenzuordnung

Auf der linken Seite kann der Schlüssel „MDK04“ ausgewählt werden. Im Folgenden kann im Reiter „Prozessartenzuordnung“ eine Prozessart verknüpft werden.

Achtung: Pro Mandant kann je KAIN-Schlüssel lediglich **eine** Prozessart zugeordnet werden.

§301 Schlüssel
Prozessartenzuordnung

verfügbare Prozessarten:

Mand.	Bezeichnung
Kostenträger-Dialog	
2	Aufforderung zum Einbringen

zugeordnete Prozessarten:

Mandant	Prozessart	Bezeichnung
2	1030	Rechnungskorrektur

1.5 Stammdatenpflege der individuellen Pflegebaserate

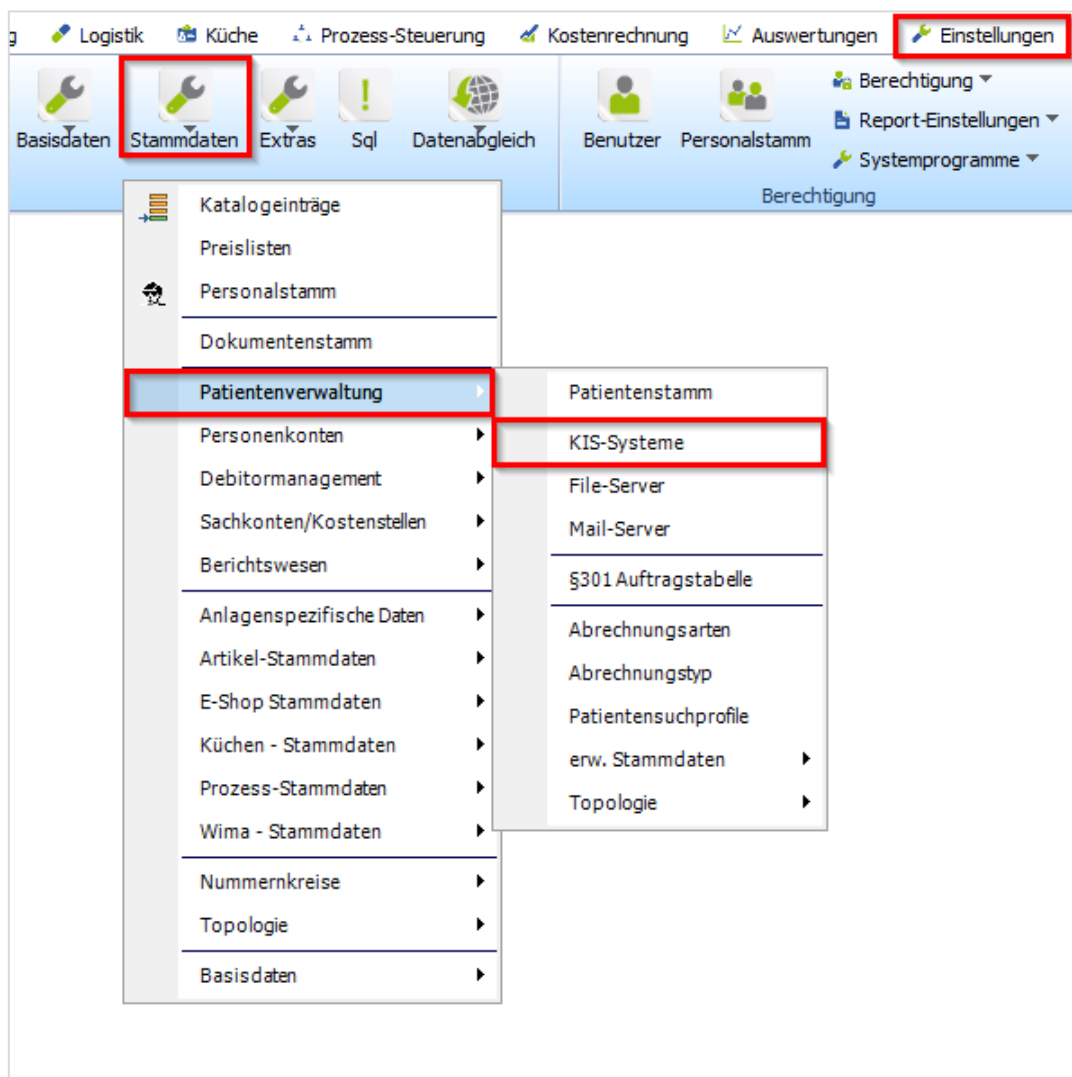
Zur gesonderten Ausgabe der Pflegebaserate in der DRG-Ermittlung ist standardmäßig die bundesweite Pflegebaserate von 146,55 in AMONDIS hinterlegt. Sofern Ihr Haus die Pflegebaserate mit einer individuellen Baserate kalkuliert, kann diese auch in AMONDIS hinterlegt werden.

Achtung: Die gesonderte Ausgabe der Pflegebaserate ist nur in Kombination mit den Groupen „3M Kodip Suite“, „GEOS GetDRG“ oder „ID Diacos“ möglich.

Schritt 1: Öffnen des Stammdatenfensters KIS-Systeme

Einstellungen → Stammdaten → Patientenverwaltung → KIS-Systeme

Sollte Ihrem Benutzer die Berechtigung zu diesem Stammdatenfenster fehlen, müssten Sie sich bitte an Ihren internen Systemadministrator wenden. Im Rahmen des AMONDIS-Supportes dürfen keine Benutzerberechtigungen vergeben werden.



Schritt 2: Wechseln auf Reiter „Baserate DRG“



Schritt 3: Anlage der individuellen Pflegebaserate (Basisfallwert Pflege)

Anhand der Datumsfelder (Gültigkeitszeitraum), Abrechnungsart und Debitorengruppe muss der entsprechende Datensatz ausgewählt werden.

Sofern an den beiden Feldern „Abrechnungsart“ und „Debitorengruppe“ der Wert „kisid“ hinterlegt ist, wird dieser Satz für alle Fälle des ausgewählten KIS-Systems in diesem Gültigkeitszeitraum verwendet.

Sollte Ihr Haus unterschiedliche Baserates für bestimmte Abrechnungsarten im gleichen Gültigkeitszeitraum (Felder: „Datum von:“ und „Datum bis:“) besitzen, finden Sie an dieser Stelle mehrere Datensätze.

Nach Auswahl des Datensatzes kann der „Basisfallwert Pflege“ hinterlegt werden.

Abrechnungsart:	kisid	
Debitorengruppe:	kisid	
Datum von:	01.01.1901	Datum bis: 31.12.2099
Bezeichnung:	Baserate	
Bezeichnung, lang:	Baserate	
Matchcode:	BASERATE	
Basisfallwert:	0,00	Basisfallwert Pflege: 150,69